


SYLT IN ZAHLEN

ÖFTER MAL KURZ ANS MEER

Bis zum Corona-Sommer 2020 wuchs die Zahl der Gäste stärker als die Zahl der Übernachtungen.

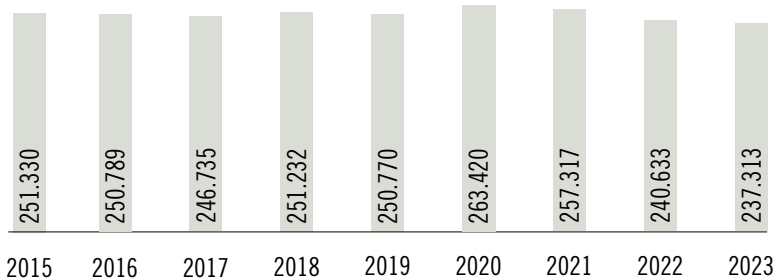
■ Gäste ■ Übernachtungen



STABILES SOMMERHOCH

Anreisezahlen in der Hochsaison verändern sich seit Jahren kaum

■ Anreisen Juli und August



AUCH DER WINTER HAT SAISON

Die Gäste verteilen sich gleichmäßiger über das Jahr

2005

2023

8,92% 11,45%

Anteil der Anreisen Januar, Februar und Dezember am Gesamtaufkommen.

FANTASTISCHE FÜNF

98%

der Sylt-Gäste kommen aus Deutschland: die Top 5

- Nordrhein-Westfalen (24,7 %)
- Schleswig-Holstein (19,2 %)
- Niedersachsen (16,2 %)
- Hessen (8,2 %)
- Hamburg (7,9 %)

Stand: 2022

GRÜEZI, SERVUS, HEJ!

Nur 3 Prozent der Sylt-Gäste kommen aus dem Ausland – aber allein die Zahlen der TOP 3 zeigen: Da ist Bewegung drin

Übernachtungen pro Jahr

■ 2009 ■ 2023

Schweiz 34.481 82.212
Entwicklung + 238 %

Österreich 15.325 32.613
Entwicklung + 212 %

Dänemark 2.313 8.153
Entwicklung + 352 %


DAS AB UND AUF DER AUFENTHALTSDAUER

Auch auf Sylt schlägt sich der langfristige Trend zu Kurzreisen in der Aufenthaltsdauer in Nächten nieder. 2020 und 2021 stabilisierte sich der Wert, 2022 und 2023 ging er wieder zurück.



ANZAHL DER BETTEN

Mehr Betten für mehr Gäste oder mehr Gäste für mehr Betten? Fakt ist: Die Anzahl der Betten stieg bis 2019 um 7,7 Prozent, die der Gäste um 10,6 Prozent.



BRÖTCHEN-BAROMETER

Schlange stehen für die Frühstücksbrötchen ist eine besonders beliebte Sylt-Disziplin im Sommer. Ist das nur ein optischer Eindruck? Ein Samstag bei der Bäckerei Lund in Hörnum im ...

...März

2022

207

verkaufte Schrippen

...August

2022

548

verkaufte Schrippen

Quellen: Gemeinde Sylt, Gemeinde Wenningstedt-Braderup, Gemeinde List, Gemeinde Hörnum, Gemeinde Kampen, FUR Reiseanalyse, Statistikamt Nord, Destatis, MRP Hotels, Lund Sylt